

Jezus wast de voeten van de leerlingen

14. OM TE DOEN

4-6 jaar

Jezus wast voeten

Jezus wast de voeten van zijn leerlingen. Wat heeft Jezus daarvoor nodig? De kinderen maken de kleurplaat af met de attributen.

En verder:

- scharen of prikkennen en priklappen
- kleurpotloden of viltstiften
- lijm

Vooraf:

Knip de plaatjes per drie stuks uit het werkblad.

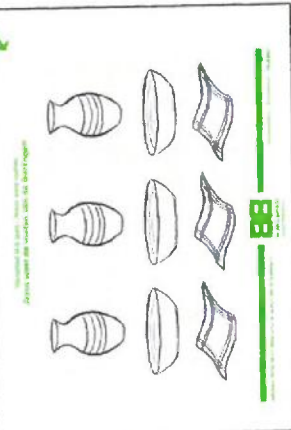

Aan de slag:

- De kinderen kleuren de kleurplaat.
- Ze kleuren ook de drie plaatjes.
- Ze knippen of prikken de plaatjes uit.
- De kinderen plakken de drie plaatjes in de kleurplaat.



Tip

Als je niet veel tijd hebt, kun je de plaatjes alvast voor de kinderen voorknippen.



4-8 jaar

Schone voeten

Jezus wast de voeten van de leerlingen. De kinderen maken van het verhaal een mooie knutsel.

Wat heb je nodig?

Per kind:

- de kleurplaat op stevig wit papier
- de kleinste maat ziplockzakjes (gripzakjes)

En verder:

- kleurpotloden en/of stiften
- blauwe voedselkleurstof
- schuimende handzeep
- dubbelzijdige tape



Tip

- Laat de kinderen elkaar bij stap twee en drie helpen. Eén kind houdt het zakje open, terwijl het andere kind de zeep en een druppel voedingskleurstof toevoegt.
- In plaats van handzeep kun je ook blauw afwasmiddel gebruiken dat vermengd is met een klein beetje water.



Aan de slag:

- De kinderen kleuren de kleurplaat.
- De kinderen vullen het ziplockzakje met zeep door vier keer op het zeepompje te drukken.
- De kinderen doen één klein druppeltje blauwe voedselkleurstof in een zakje.
- De kinderen duwen voorzichtig de lucht uit het zakje en maken het zakje dicht.
- De kinderen knijpen voorzichtig in het zakje, zodat de voedselkleurstof zich met het sop vermengt tot een blauwe kleur.
- De kinderen plakken dubbelzijdig tape op de waterbak in de kleurplaat.
- De kinderen vouwen het zakje dubbel en plakken het zakje vast aan de tape.
- Als de kinderen over het waterzakje schrijven, zien ze hoe Jezus de voeten van een van zijn leerlingen wast.

De bouwstenen van de zondag

Jesus wast de voeten van de leerlingen



6-8 jaar

Voetzoeker


Jesus wast de voeten van de leerlingen. De kinderen maken een puzzel bij dit bijbelverhaal en ontdekken zo wat Jezus doet door de voeten van zijn leerlingen/vrienden te wassen.

Wat heb je nodig?

- Per kind:
- het werkblad
 - een pen of een potlood

Aan de slag:

- De kinderen maken de puzzel door de woorden die bij de plaatjes horen in te vullen.
- Als ze de woorden goed invullen, lezen ze van boven naar beneden welke voetafdruk Jezus in deze wereld achterlaat: dienen.
- Praat eventueel nog door over 'dienen': weten de kinderen wat dienen is? Hoe dient Jezus in dit bijbelverhaal?



8-12 jaar

Volg het voorbeeld

Jezus wast de voeten van zijn leerlingen. Hij is Heer en meester van zijn leerlingen, maar Hij gedraagt zich als een slaaf. Vervolgens vraagt Jezus aan de leerlingen om zijn voorbeeld te volgen: ook zij moeten elkaar dienen. De kinderen volgen in een eigen voetafdruk het voorbeeld van Jezus.

Wat heb je nodig?


- Per kind:
- het werkblad
 - een tekenpotlood

En verder:

- viltstiften

Aan de slag:

- De kinderen kleuren de plaat in de linkervoet.
- Ze bedenken een antwoord op de vraag in de rechtervoet en maken hiervan een tekening.
- De kinderen kleuren hun tekening in.



Tip

Praat voorafgaand aan de opdracht over wat 'iets doen uit liefde' betekent.

8-12 jaar

Jezus ten voeten uit

Dat Jezus de rol van een dienaar op zich neemt, kun je ook uitleggen als een verwijzing naar zijn komst naar de wereld en zijn dood aan het kruis. In de brief aan de Filippenzen gebruikt Paulus woorden die hierop lijken. De kinderen zoeken in deze puzzel uit wat Paulus hierover schrijft.


Wat heb je nodig?

- Per kind:
- het werkblad
 - een pen

Aan de slag:

- De kinderen maken de puzzel op het werkblad.
- Als ze de woorden op de juiste plek hebben gezet, lezen ze een paar zinnen uit Filippenzen 2:7 en 8:

Jezus maakte zichzelf zo onbelangrijk als een slaaf. Hij dacht nooit aan zichzelf. Hij was altijd gehoorzaam aan God, zelfs toen Hij aan het kruis moest sterven.



De bouwstenen van de zondag

Jesus wast de voeten van de leerlingen

8-12 Jaar
Dienen

Jesus wordt 'Heer' en 'meester' genoemd. Maar Hij stelt zich juist op als dienaar, uit liefde voor zijn leerlingen. En Hij is bereid om daarin heel ver te gaan. Het volgende proefje maakt dit heel mooi zichtbaar.



Wat heb je nodig?

Per Kind:

- een wit vel A4-papier
- een schaar

Aan de slag:

- De kinderen krijgen het witte vel papier. Dit vel papier stelt de doek voor waarmee Jezus de voeten

van de leerlingen afdroogt.

- De kinderen vouwen het papier, zoals stap voor stap in de strip te zien is.
- De kinderen knippen met een schaar een strook van het papier af op 4 centimeter van de vouw.
- De kinderen vouwen het papier open. Wat zien ze?
- Vraag de kinderen of ze weten wat voor soort leider Jezus is, als je kijkt naar de handdoek en het kruis.

WAT HEB JE NODIG?

- EEN WIT VEL A4-PAPIER
- EEN SCHAAR

