

De bouwstenen van de zondag

Maria giet olie over Jezus' voeten

12. OM OVER TE PRATEN

Bij de gespreksvragen staan verschillende soorten vragen: 'weetvragen' en 'denkvragen'. Antwoorden op de weetvragen kun je opzoeken, bijvoorbeeld in het verhaal. Over de denkvragen kun je met elkaar wat langer doorpraten. Op denkvragen zijn er dus ook geen foute antwoorden!

4-8 jaar

- Bij wie is Jezus op bezoek om er te eten?
- Wie giet er olie over Jezus' voeten?
- Wat is er zo bijzonder aan wat Maria doet?
- Waarom is Judas het niet eens met wat Maria doet?
- Jezus zegt dat het juist goed is wat Maria deed. Ze laat ermee zien wat er gaat gebeuren, zegt Jezus. Wat gaat er dan gebeuren?
- Is jij een cadeau aan Jezus zou geven, of iets bijzonders voor Hem zou doen, wat zou dat dan zijn?

8-12 Jaar

- Er is een maaltijd ter ere van Jezus. Waar denk je dat het gesprek over gaat?
- Wat doet Maria tijdens de maaltijd bij Jezus?
- Wat is jouw kostbaarste bezit? Zou jij dat willen weggeven? Waarom niet? En als je het wel zou willen weggeven, aan wie?
- Wat bedoelt Jezus als Hij zegt: 'Maria heeft hiermee laten zien wat er gaat gebeuren bij mijn begrafenissen?'
- Maria heeft alles voor Jezus over. Hoe kunnen wij onze liefde voor Jezus laten zien?



13. OM TE ZINGEN

Zing het eerste couplet van het projectlied, of zing met elkaar *Aan uw voeten, Heer* (Opwekking 462).



14. OM TE DOEN

4-6 jaar

Een flesje olie

Maria heeft een flesje met heerlijk ruikende olie voor Jezus bij zich. De kinderen maken van karton een flesje dat lekker ruikt.

Wat heb je nodig?

Per kind:

- een kartonnen bord

En verder:

- een watervast stift
- parfum, aftershave of geuroolie
- versiersels zoals diamantjes, washitape, en confettirondjes
- lijmstiften


Vooraf:

- Teken de vorm van de fles op de kartonnen bordjes.



Aan de slag:

- Geef elk kind een kartonnen bordje met de vorm van de fles erop.
- De kinderen knippen de fles uit of de fles wordt voor de kinderen uitgeknipt.
- De kinderen spuiten een beetje parfum of aftershave op de fles en laten het even indrogen.
- De kinderen versieren hun lekker ruikende fles naar eigen inzicht.



De bouwstenen van de zondag

Maria giet olie over Jezus' voeten

4-8 jaar

Uit liefde voor Jezus

Maria grijpt de unieke kans om haar liefde en eerbied voor Jezus te tonen, en ook om aan alle aanwezigen te laten zien wie Jezus is. Waarmee willen de kinderen hun liefde voor Jezus laten zien?

Wat heb je nodig?

Per kind:


- het werkblad

En verder:

- kleurpotloden of viltstiften

Aan de slag:

- **4-6 jaar:** De kinderen bedenken welk cadeau ze aan Jezus willen geven.
- **6-8 jaar:** De kinderen bedenken hoe ze hun liefde voor Jezus willen laten zien.
- Ze maken hiervan een tekening bij de voet van Jezus.
- De kinderen kleuren de plaat verder in.
- Laat een paar kinderen die dit willen, vertellen wat ze hebben getekend.



De bouwstenen van de zondag

Maria giet olie over Jezus' voeten

4-8 Jaar

Stappenteller

Wat weten de kinderen over het bijbelverhaal? Iedere keer als ze een vraag goed beantwoorden, mogen ze hun voeten een stap verder zetten.

Wat heb je nodig?

- twee keer de beide werkbladen

Vooraf:

- Kopieer de beide werkbladen en knip alles uit.
- Leg beide series van tien voeten op volgorde van nummer parallel aan elkaar van de ene kant van de ruimte naar de andere kant.

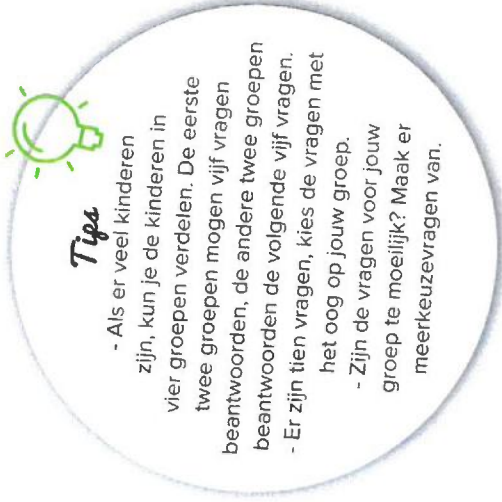
Aan de slag:

- Vorm twee groepen kinderen.
- De ene groep gaat voor de ene eerste voet staan, de andere groep voor de andere eerste voet.
- Stel de eerste vraag.
- De beide groepen overleggen zo stil mogelijk over een antwoord.
- Is het antwoord goed? Dan mag de groep met elkaar een voet opzij gaan. Is het antwoord fout, dan blijft de groep op dezelfde plaats staan.
- Welke groep heeft na tien vragen de meeste stappen gezet?





Vragen:

- 1 Hoe heet de broer van Maria en Marta? (*Lazarus*)
- 2 Wat voor bijzonders heeft Lazarus meegemaakt? (*Hij werd door Jezus teruggeroepen uit de dood.*)
- 3 Waarom hebben Maria, Marta en Lazarus hun vrienden uitgenodigd? (*Om samen te eten.*)
- 4 Wie pakt er een kruikje? (*Maria.*)
- 5 Wat zit er in het kruikje? (*Heel dure, lekker ruikende olie.*)
- 6 Waar giet Maria de olie overheen? (*Over de voeten van Jezus.*)
- 7 Waar droogt Maria de voeten van Jezus mee af? (*Met haar haren.*)
- 8 Wie is boos dat Maria olie over de voeten van Jezus giet? (*Judas.*)
- 9 Waarom is Judas boos? (*Hij vindt dat de dure olie verkocht had moeten worden, dan kon dat geld aan de arme mensen worden gegeven.*)
- 10 Wat zegt Jezus over wat Maria deed? (*Ze laat zien wat er gaat gebeuren. Jezus zal sterven en worden begraven.*)



Tijp

- Als er veel kinderen zijn, kun je de kinderen in vier groepen verdelen. De eerste twee groepen mogen vijf vragen beantwoorden, de andere twee groepen beantwoorden de volgende vijf vragen.
- Er zijn tien vragen, kies de vragen met het oog op jouw groep.
- Zijn de vragen voor jouw groep te moeilijk? Maak er meerkeuzevragen van.



De bouwstenen van de zondag

Maria giet olie over Jezus' voeten



8-12 jaar

Aan tafel

Tijdens een feestelijke maaltijd giet Maria olie over de voeten van Jezus. Naast Jezus en Maria zijn er nog meer mensen bij de maaltijd. Zij zien het gebeuren. Wat zouden zij hebben gedacht, gezegd of gedaan? De kinderen denken hier in deze werkvorm over na.

Wat heb je nodig?

- Per kind:
- het werkblad
 - een pen of een potlood
 - eventueel een bijbel




Tip

Laat de kinderen de fles met de olie extra mooi versieren met goud- of zilverkleurige viltstiften, stickers of veertjes.



En verder:

- kleurpotloden of viltstiften



Aan de slag:

- De kinderen schrijven in de zes praatwolken wat die persoon heeft gezegd of zou kunnen hebben gezegd: Jezus, Maria, Marta, Lazarus, Judas, een gast aan tafel.
- Eventueel lezen de kinderen het bijbelverhaal nog eens goed door voordat ze de praatwolken invullen.
- De kinderen kleuren de plaat.
- Laat eventueel een paar kinderen die dit willen voorlezen wat ze bij de verschillende personen hebben opgeschreven.



8-12 jaar

Uit liefde voor Jezus

Maria grijpt deze unieke kans aan om haar liefde en eerbied voor Jezus te tonen, en ook om aan alle aanwezigen te laten zien wie Jezus is. Judas reageert gepikeerd. Hoe legt Jezus aan Judas uit wat Maria deed? De kinderen ontdekken dit met het maken van een puzzel.

Wat heb je nodig?

- Per kind:
- het werkblad
 - een pen of een potlood

Aan de slag:

- De kinderen maken de puzzel.
- Een figuurtje staat voor een letter. De kinderen puzzelen de letters bij elkaar.
- Vinden ze het antwoord op de vraag hoe Jezus aan Judas uitlegt wat Maria deed?
- Weten de kinderen wat er gaat gebeuren bij de begrafenissen van Jezus?

Oplossing:

Maria heeft laten zien wat er gaat gebeuren bij mijn begrafenissen.

BB

BIJBEL BASICS

gebruiksbijbelbasics

De bouwstenen van de zondag

Maria giet olie over Jezus' voeten

8-12 jaar

Alles op zijn kop

Maria laat zien hoe lief ze Jezus heeft. Judas vindt het geldverspilling. Jezus zegt juist dat Maria dit moest doen ter voorbereiding op zijn begrafenis. Haar daad met het flesje olie zet alles op zijn kop.

Wat heb je nodig?

- een flesje van 0,5 liter voor een derde deel gevuld met water

Aan de slag:

- Hou de fles aan de bovenkant bij de hals van de fles vast.
- Gooi het flesje zo omhoog dat de bodem van je af draait.
- Als je het goed doet, landt de fles weer rechtop.



Tip

Op internet kun je filmpjes vinden van dit proefje.



- Kijk naar de afbeeldingen van de strip om de handelingen goed uit te voeren.
- Bij wie van de kinderen lukt het om het flesje weer rechtop te laten landen?

Uitleg van het proefje:

- De mensen in het huis vinden de daad van Maria heel vreemd. Judas noemt het zelfs geldverspilling.
- Maria zet met haar daad van liefde alles op zijn kop. Daarom draait de fles. De mensen begrijpen er niks van. Jezus zegt dat Maria juist het goede doet. Dit moest ze doen voor zijn begrafenis. Deze gebeurtenis hoort bij het lijden dat Jezus op zich neemt. Daarom landt het flesje weer rechtop.

DE MENSEN IN HET HUIS VINDEN HET MAREN REED HEEL VREEMD. ALPAS NOEMT HET ZELFZS GELDVERSPLLING. MADA ZET MET HAAR DAAD VAN LIEPDE ALLES OP ZIJN KOP. DAAROM DRAAIT DE FLES. DE MENSEN BEGRIPEN ER NIKS VAN. JEZUS ZEGT DAT MARIA JUUST HET GOEDE DOET. DIT MOEST ZE DOEN VOOR ZIJN BEGRAFENIS. DEZE GEBEURTENIS HOORT BIJ HET LIJDEN DAT JEZUS OP ZICH NEEMT. DAAROM LANDT HET FLESJE WEER RECHTOP.

TP: OP INTERNET KUN JE FILMPJES VINDEN VAN DIT PROEFJE.

WAT HEB JE NODIG?

* EEN FLESJE VAN 0,5 LITER VOOR EEN DERDE GEVULD MET WATER

