

# Zo groot was Gods liefde voor de mensen

## 11. OM OVER TE PRATEN



Bij de gespreksvragen staan verschillende soorten vragen: 'weevragen' en 'denkvragen'. Antwoorden op de weevragen kun je opzoeken, bijvoorbeeld in het verhaal. Maar over de denkvragen kun je met elkaar blijven nadenken. Op denkvragen zijn er dus ook geen foute antwoorden!

### 4-8 jaar

- Van wie houd jij veel en waarom?
- God houdt heel veel ons, weet jij waarom?
- Probeer eens uit te beelden hoe groot Gods liefde voor jou is?
- Wie stuurt God naar de wereld? Waarom zou God dit doen?
- Johannes wil zo graag vertellen wie Jezus is. Wat wil jij graag vertellen over Jezus?

### 8-12 jaar

- Lees voor jezelf Johannes 3:16, 17. Denk even in stilte over de tekst na. Vertel elkaar welke gedachten in je op kwamen.
- Waarom geeft God zijn Zoon aan de wereld?
- Heb jij weleens iets aan iemand gegeven wat je eigenlijk niet wilde missen?
- Johannes zegt dat je het aan mensen kunt zien als ze leven met Jezus. Hoe dan?

## 13. OM TE DOEN



### 4-8 jaar

#### Gods liefde voor de wereld

Gods liefde voor de mensen is zo groot dat Hij zijn enige Zoon gegeven heeft. De kinderen maken van Johannes 3:16 een mooie compositie.

#### Wat heb je nodig?

- Per kind:
- het werkblad
- En verder:
- kleuropotloden
  - lijm

- scharen of prikkennen en priklappen

#### Aan de slag:

- De kinderen kleuren de wereldbol, de handen en het hart.
- De kinderen knippen of prikken de wereldbol, de handen en het hart uit.
- Ze lijmen de handen vast aan de zijkant van de wereldbol.
- De kinderen vouwen het hart met de tekst dubbel.
- Ze doen aan de achterkant lijm op de vouwlijn en plakken het hart vast in het midden van de wereldbol.

### Tip



Knip voor heel jonge kinderen de wereldbol, de handen en het hart uit.



## 12. OM TE ZINGEN

Zing met elkaar *Diep, diep, diep als de zee* (Hemelhoog 327), *Alzo lief heeft God de wereld* (Hemelhoog 104), *Als je veel van iemand houdt* (Elly en Rikkert), *Zie hoe groot Jezus' liefde is* (Evangelische Liedbundel 450), *God heeft de wereld zo lief gehad* (Elly en Rikkert) of *Jezus is de weg* (Marcel en Lydia Zimmer).



# Zo groot was Gods liefde voor de mensen



## 4-8 jaar

### Ontdek de liefde


Gods liefde is zo groot dat die liefde soms moeilijk voor te stellen is. Door de hartjes op het werkblad de juiste kleur te geven, ontdekken de kinderen dat de hartjes samen een prachtige tekening voorstellen.

### Wat heb je nodig?

- Per kind:
- het werkblad
  - een blauw, geel, oranje en groen potlood

### Aan de slag:

- De kinderen maken de puzzel.
- De oplossing is de tekst uit Johannes 3:16.



## 4-8 jaar

### Leer de liefde

Johannes 3:16 is een van de meest bekende bijbelverzen. Via een spelletje proberen de kinderen zich het eerste stuk van de bijbeltekst eigen te maken.

### Wat heb je nodig?

- Per kind:
- het bijbelkaartje of een papier met daarop de tekst: Johannes 3:16: 'Gods liefde voor de mensen was zo groot, dat Hij zijn enige Zoon gegeven heeft.'

### En verder:

- stukjes gekleurd papier (geel, rood, groen)
- muziek om op te dansen
- een mandje
- plakband of plakgum



### Vooraf aan de kinderdienst:

- Zet de stoelen in een kring.
- Knip stukjes gekleurd papier uit en plak een stuk onder elke stoel.
- Doe de andere stukjes gekleurd papier in een zak.

### Aan de slag:

- Deel de tekst uit van Johannes 3:16 en lees de regel een paar keer voor.
- De kinderen gaan achter hun stoel staan.
- Terwijl de muziek speelt, dansen de kinderen om de kring van stoelen.
- Als de muziek stopt, gaan ze zo snel mogelijk op een stoel zitten.
- Grabbel een kleur papier uit de tas.
- Alle kinderen die op de stoel zitten van dezelfde kleur als het papier uit de zak, zeggen met elkaar de tekst van Johannes 3:16 op.
- Het spel begint opnieuw.

# Zo groot was Gods liefde voor de mensen



## 8-12 jaar

### Ketting 3:16

De kinderen maken van Johannes 3:16 een ketting.

#### Wat heb je nodig?

- Per kind:
- een grote houten kraal
- een stuk touw van ongeveer vijftig centimeter

#### En verder:

- groene, rode en blauw stiften
- kralen, strijkkralen, letterkralen




#### Tips

- In plaats van een ketting kunnen de kinderen ook een armband maken.
- In plaats van een knoopje kun je de ketting ook voorzien van een sluitinkje.

#### Aan de slag:

- De kinderen leggen de kraal zo neer dat de twee rijgopeningen aan de zijkant zitten.
- De kinderen kleuren met rode stift een hart in het midden van de kraal.
- De kinderen maken met groene en blauwe stift om het hart een wereld met zee en land.
- De kraal is veranderd in een wereldbol met in het midden een hart.
- De kinderen rijgen de kraal aan het touw.
- De kinderen rijgen andere kralen naar keuze aan het touw.
- De kinderen leggen een knoopje in het touw. Zorg hierbij dat het touw lang genoeg blijft om over het hoofd af en om te doen.
- De ketting 3:16 is klaar.



## 8-12 jaar

### Met andere woorden

De kinderen puzzelen de tekst van Johannes 3:16 bij elkaar door woorden te zoeken bij de gegeven omschrijvingen.

#### Wat heb je nodig?

- Per kind:
- het werkblad
- een pen

#### Aan de slag:

- De kinderen maken de puzzel.
- De oplossing is de tekst uit Johannes 3:16.



**BIJBEL BASICS**  
debijbel.nl/bijbelbasics

# Zo groot was Gods liefde voor de mensen

## 8-12 jaar

### Onmogelijk licht

Jezus kwam naar de wereld als het ware licht voor alle mensen, maar de mensen kozen voor het donker. Het licht doorbreekt de duisternis. Met Jezus' komst wordt het licht, terwijl niemand dit voor mogelijk had gehouden. In dit proefje komt er ook licht, terwijl het eigenlijk onmogelijk is.

### Wat heb je nodig?

- een ijsblokje
- alcohol (70%)
- een gasaansteker
- een vuurvaste schaal

### Aan de slag:

- Maak de ruimte donker.
- Leg het ijsblokje in de vuurvaste schaal.
- Doe één theelepel alcohol over het ijsblokje.
- Steek het ijsblokje aan met de gasaansteker.
- Wat gebeurt er?

### Uitleg:


Het lijkt alsof het ijsblokje brandt. Dat is niet zo. Het ijsblokje zelf brandt niet, maar de alcohol op het ijsblokje brandt. Het ijsblokje smelt door de warmte, maar zolang de alcohol er is, gaat het vuur niet uit.

### LET OP

Laat dit proefje alleen door een volwassene doen!

### WAT HEB JE NODIG?

- EEN IJSBLOKJE
- ALCOHOL (70 %)
- EEN GASAANSTEKER
- EEN VUURVASTE SCHAAL



## 14. ZEGEN

In de Bijbel staat een zegen voor alle mensen. Dat is een wens die vaak aan het einde van de kerkdienst wordt uitgesproken. En die zegenwens zeggen wij hier ook tegen elkaar:



### Tip

- Ga in een kring staan en houd elkaars handen vast.
- Laat drie kinderen elk een zin uitspreken, of spreek alles samen uit.

**'De Heer zal jullie gelukkig maken en jullie beschermen. De Heer zal bij jullie zijn en voor jullie zorgen. De Heer zal aan jullie denken en jullie vrede geven.'**

**Numeri 6:24-25**



### Tip

In de Samenleesbijbel op bladzijde 1742-1743 vind je nog meer ideeën.

## COLOFON

Tekst: Nederlands Bijbelgenootschap  
Bijbeltekst: Bijbel in Gewone Taal  
Hervertelling bijbelverhaal: NBG/Melanie van de Peut  
Illustratie: NBG/Leontine Gaasenbeek  
Werkbladen 4-8 jaar: Linda Bikker  
Strip: NBG/Bart den Heeten  
Vormgeving: Frivista  
DTP: Villa Grafica