

Jezus en Nikodemus



11. OM OVER TE PRATEN

Bij de gespreksvragen staan verschillende soorten vragen: 'weevragen' en 'denkvragen'. Antwoorden op de weevragen kun je opzoeken, bijvoorbeeld in het verhaal. Maar over de denkvragen kun je met elkaar blijven nadenken. Op denkvragen zijn er dus ook geen foute antwoorden!

4-8 jaar

- Ben jij weleens 's nachts bij iemand op visite gegaan?
- Waarom gaat Nikodemus naar Jezus toe, denk je?
- Waar kun jij heen als je moeilijke vragen over God hebt?
- Welke moeilijke vraag zou jij willen stellen? Kunnen jullie met elkaar een antwoord bedenken?

8-12 jaar

- Wat hebben jouw ouders je verteld over jouw geboorte?
- Wat weet je uit het bijbelgedeelte over Nikodemus?
- Waar denkt Nikodemus aan als het gaat over 'opnieuw geboren worden'?
- En wat bedoelt Jezus met 'op een andere manier geboren worden'?



12. OM TE ZINGEN

Zing met elkaar *Rups of vlinder* (Ely en Rikkert), *Heilige Geest van God* (Opwekking 343), *Door de kracht van de heilige Geest* (Ely en Rikkert) of *De Heere zegent jou* (Oké4kids).



13. OM TE DOEN

4-6 jaar

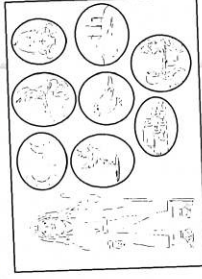
Nikodemus

Wie was Nikodemus en wat deed hij? De kinderen ontdekken dat met deze puzzel.

Wat heb je nodig?

Per kind:

- het werkblad
- kleurpotloden



4-8 jaar

Nikodemus ziet het licht

Nikodemus komt in de nacht naar Jezus toe als het aardedonker is. De kinderen maken een lantaarn om Nikodemus wat licht te geven.

Wat heb je nodig?

Per kind:

- een witte treklampion

En verder:

- verf en kwasten
- lijm
- eventueel draadjes, kralen en veertjes
- eventueel lijm

Aan de slag:

- De kinderen beschilderen de lampion met een tekening uit het bijbelverhaal.
- Ze versieren de lampion eventueel door aan de onderkant draadjes en veertjes te plakken.



Tips

- Op internet zijn er bij verschillende webwinkels witte treklampionnen te koop. Er zijn ook ronde lampionnen te koop, maar deze zijn voor kinderen lastiger te verven.
- Laat de kinderen niet te dik verven, de lampion kan dan snel scheuren!

De bouwstenen van de zondag

Jezus en Nikodemus

8-12 jaar

Op een nieuwe manier

Jezus zegt dat we op een nieuwe manier geboren moeten worden. Je zou kunnen denken aan een rups die is geboren, maar op een nieuwe manier wordt geboren en verandert in een vlinder.


Wat heb je nodig?

Per kind:

- een vlinder van het werkblad
- een wc-rol
- een ijslollystokje

En verder:

- papierblokken met bruin/effen inpakpapier
- viltstiften
- scharen
- lijm



Aan de slag:

- De kinderen knippen een stukje van 10 x 15 centimeter uit het inpakpapier en plakken dit om de wc-rol.
- Ze knippen de vlinder uit het werkblad.
- De kinderen versieren de vlinder met viltstiften.
- Ze plakken de vlinder op het topje van het ijslollystokje.
- Ze vouwen de vleugels van de vlinder iets over elkaar heen en schuiven de vlinder met het stokje voorzichtig in de wc-rol: de cocon.
- De vlinder kan uit de cocon, hij is prachtig!



8-12 jaar

Plaatsbepaling

Jezus spreekt met Nikodemus over op een nieuwe manier geboren worden. Nikodemus komt later in het bijbelboek Johannes nog een keer voor, waar we lezen dat hij iets voor Jezus doet. De kinderen rekenen uit waar ze dit bijbelgedeelte kunnen vinden.


Wat heb je nodig?

Per kind:

- het werkblad
- een pen of een potlood
- een bijbel

Aan de slag:

- De kinderen maken het werkblad en rekenen de sommen uit.
- De oplossing luidt: Johannes 19:39-40.
- De kinderen zoeken het bijbelgedeelte op in hun bijbel en lezen hardop wat er staat.



De bouwstenen van de zondag

Jezus en Nikodemus

8-12 jaar

Denk aan de wind

Jezus zegt dat de wind net is als de heilige Geest. Wie geboren wordt door de Geest, ontvangt eeuwig leven. De kinderen zien met dit proefje dat de vlam uitdooft door hun eigen lucht. De wind die de Geest blaast, de trechter, geeft eeuwig leven. De vlam blijft branden.

Wat heb je nodig?

- een tafel
- een kaars
- een kandelaar
- lucifers of een aansteker
- een trechter

Aan de slag:

- Zet de kaars in de kandelaar op een tafel.
- Steek de kaars aan. De kaars staat voor het leven.
- Ga zo voor de kaars zitten of staan dat de afstand tot de vlam ongeveer 40 centimeter bedraagt.




- Lukt het je de kaars uit te blazen vanaf deze afstand? Vast wel.
- Breng de tuit van de trechter aan je lippen. Houd hierbij de trechteropening voor de kaarsvlam. De trechter staat voor de wind van de Geest.
- Probeer de kaars nog eens uit te blazen... De vlam blijft branden!



Tip

In de *Samenleesbijbel* op bladzijde 1745-1747 vind je nog meer ideeën.



WAT HEB JE NODIG?

- EEN TAFEL • EEN KAARS • EEN KANDELAAR
- LUCIFERS OF EEN AANSTEKER • EEN TRECHTER

LET OP!
ROEPT PROEVE SAMEN MET JE VRIENDEN!

DE KAARS STAAT VOOR HET LEVEN.

WANT HET IS DE KAARS UIT TE BLAZEN VANAF DEZE AFSTAND!

DE TRECHTER STAAT VOOR DE WIND VAN DE GEEST.

WANT GEBLUST IS NIET!

BB

BIJBEL BASICS

debijbel.nl/bijbelbasics