

Werkblad (8-12 jaar) Johannes en Jezus



EEN OPROEP OM ANDERS TE LEVEN

Johannes wil graag dat de mensen hun leven veranderen. In het volgende proefje zie je wat er gebeurt als de mensen niet alleen naar de boodschap van Johannes luisteren, maar ook doen wat hij zegt.



Uitleg:

De drie kleuren staan voor Johannes' boodschap: begin een nieuw leven, laat je dopen en vraag vergeving voor je zonden. Als je dat doet, verandert er iets. Door aan het glas te draaien, verander je de richting en de kleuren vermengen zich tot een mooie weg van kleuren.

JOHANNES EN JEZUS


Johannes de Doper is de zoon van Zacharias en Elisabeth. Hij is familie van Jezus; Elisabeth is namelijk familie van de moeder van Jezus, Maria. Johannes en Jezus zijn bijna even oud: ze schelen maar een paar maanden. Als Johannes volwassen is, leeft hij in de woestijn. Hij draagt een jas van kameelhaar, en hij heeft een leren riem om. Hij roept mensen op om zich te bekeren en kondigt de komst van Jezus aan. Als Johannes kritiek heeft op koning Herodes, laat de koning hem doden. Als Jezus hoort dat Johannes gestorven is, is Hij verdrietig en wil Hij alleen zijn (Matteüs 14:1-13).

WAT HEB JE NODIG?

- * DOORZICHTIGE, VLOEIBARE HANDZEEP * TWEE GLAZEN, WAARVAN DE EEN IN DE ANDER PAST * VIER PAPIERKLEMMEN
- * DRIE KLEUREN VOEDINGSKLEURSTOF * DRIE RIETJES OF PIPETJES * WATER

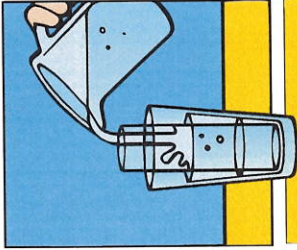
1

VUL HET GROOTSTE GLAS VOOR EEN DERDE MET HANDZEEP.



2


ZET HET KLEINERE GLAS VOORZICHTIG IN HET GROOTE GLAS.



VUL HET KLEINSTE GLAS MET WATER.

3

KLEM DRIE PAPIERKLEMMEN VAST AAN HET GROOTSTE GLAS.



4


DOE EEN KLEIN BEETJE ZEEP IN DRIE KLEINE BAKJES.



DOE IN ELK BAKJE TWEE DRUPPELS VOEDINGSKLEURSTOF VAN DEZELFDE KLEUR, ZODAT ELK BAKJE ZIJN EIGEN KLEUR HEEFT. ROER MET EEN LEPELTJE IN ELK BAKJE DE ZEEP MET DE VOEDINGSKLEURSTOF GOED DOOR ELKANDER.


5

GEBRUIK DE PIPETTEN OM VOORZICHTIG EEN GROTE DRUPPEL VAN ELKE KLEUR AAN DE ZEEP IN HET GROOTE GLAS TOE TE VOEGEN.



6

DOE DE LAATSTE PAPIERKLEM OP HET GROOTE GLAS. PRAAI HET KLEINERE GLAS LANGZAAM ROND.



WAT ZIE JE GEBEUREN?

88