
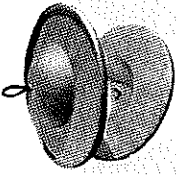


Werkblad (8-12 jaar) Zing voor de Heer!

Alles wat leeft, zing voor de Heer!

Psalm 150:6



HARPEN, FLUITEN, TROMMELSEN TROMPETTEN

Wat voor instrumenten worden er bij jou in de kerk gebruikt? De dichter van Psalm 150 noemt er een heleboel: harpen, fluiten, trommels en trompetten. Het is een heel orkest. Er zijn dus instrumenten met snaren, instrumenten waar je op blaast en slaginstrumenten. En daarbij moest dan ook nog geklapt en gedanst worden! Soms ging het er erg plechtig aan toe in de tempel, maar als deze psalm werd gezongen, was het vast een vrolijk gebeuren!



HALLELU-JAH!

Het eerste en het laatste woord van Psalm 150 is een Hebreeuws woord: halleluja. Eigenlijk zijn dat zelfs twee woorden: *hallelu* en *jah*. *Hallelu* betekent 'Jullie moet eren' of 'Jullie moet zingen'. *Jah* is een korte vorm van de vier letters J H W H, de Hebreeuwse manier om Gods naam te schrijven. In Psalm 150 komt dat woord in het Hebreeuws zelfs dertien keer voor! Dus zelfs als je even niet oplet, kun je echt niet missen waar het in deze psalm om gaat!




DAAR ZIT MUZIEK IN

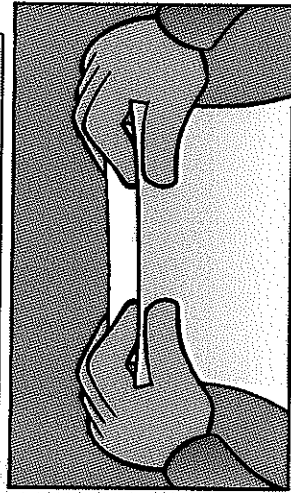
Door de woorden van de psalmdichter heen hoor je de muziek, dans en zang al. Het lijkt alsof het papier zingt. Maar dat kan toch helemaal niet? Papier maakt toch geen geluid? Of toch wel?!

WAT HEB JE NODIG? * TWEE VELLEN A4-PAPIER

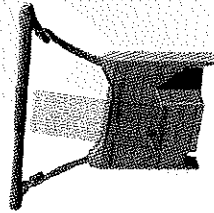

1 LEG DE TWEE VELLEN A4-PAPIER IN DE LENGTE VOOR JE NEER.



2 PAK HET PAPIER AAN DE BOVENKANT VAST EN HOUD JE VULSVINGERS TUSSEN DE TWEE VELLEN PAPIER.



3 BLIJG HET PAPIER ETS NAAR JE TOE EN BLAAS MET DE MOND TUSSEN DE VELLEN PAPIER DOOR.



BB
BIJBEL BASICS