

De bouwstenen van de zondag

# De uitzending van de leerlingen

## 14. OM TE DOEN



### 4-6 jaar

#### De wereld in

De leerlingen hebben van Jezus gehoord over Gods nieuwe wereld en hoe een leven met God eruitziet. Ze trekken nu de wereld in om die nieuwe wereld zichtbaar te maken in woorden en daden.

*Wat heb je nodig?*

Per kind:

- het werkblad met de leerling
- het werkblad met de voorwerpen

En verder:

- kleurpotloden
- scharen of prikkennen en priklappen

*Aan de slag:*

- De kinderen knippen of prikken de voorwerpen uit het werkblad.
- Ze plakken deze in de rugtas van de leerling.
- De kinderen kleuren de tekening.



### 6-8 jaar

#### B(!)ij Jezus

Jezus belooft dat hij altijd bij ons zal zijn, totdat de nieuwe wereld komt. De kinderen maken deze woorden van Jezus extra mooi.

*Wat heb je nodig?*

Per kind:

- het werkblad

En verder:

- confetti
- een lijmstift

*Aan de slag:*

- De kinderen smeren met de lijmstift voorzichtig lijm binnen de letters.
- Ze strooien confetti over hun werkblad.
- Ze schudden het teveel aan confetti voorzichtig van hun tekening af.



*Tip*

Laat de kinderen de confetti opvangen in een bak.



De bouwstenen van de zondag

# De uitzending van de leerlingen

## 4-8 jaar

### Een berg goed nieuws

Vanaf de berg krijgen de leerlingen de opdracht om aan alle mensen over Jezus te vertellen. Het goede nieuws gaat zo de wereld over.

#### Wat heb je nodig?

- het werkblad
- een paperclip

#### En verder:

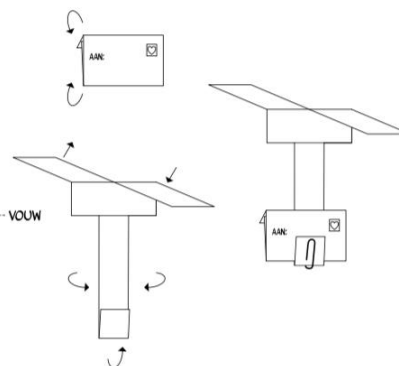
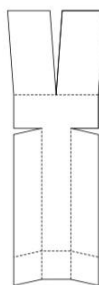
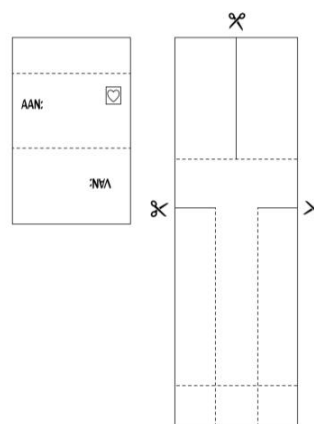
- scharen of prikpenen en priklappen
- kleurpotloden

#### Aan de slag:

- De kinderen knippen of prikken het werkblad uit, met uitzondering van de vouwlijnen.
- Ze vouwen de lijnen om, zodat er een helikopter ontstaat.
- Ze tekenen op het kaartje wat ze weten over Jezus.
- Ze knippen of prikken het kaartje uit.
- Ze zetten het kaartje in het flapje onder aan de helikopter.
- Ze maken het kaartje vast met een paperclip.
- Ze gaan op een stoel staan, net zoals de leerlingen op de berg stonden.
- Ze pakken voorzichtig het midden van de helikopter vast en gooien de helikopter omhoog.
- Het goede nieuws gaat vanaf de berg de wereld over.



**Tip**  
Bestaat je groep uit veel jonge kinderen? Vouw de helikopters dan voor.



## 8-12 jaar

### Vertel het met een voorwerp

De leerlingen moeten alles vertellen wat ze van Jezus hebben geleerd. Lukt het de kinderen om met behulp van voorwerpen iets over Jezus te vertellen?

#### Wat heb je nodig?

- een tas
- verschillende voorwerpen zoals een bellenblaas, een pen, een telefoon, een bal, een mok, een autootje

#### Aan de slag:

- Doe de voorwerpen in de tas.
- De kinderen pakken zonder te kijken een voorwerp uit de tas.
- De kinderen bedenken hoe ze hun voorwerp kunnen gebruiken om iets over Jezus te vertellen. Lukt het niet, dan helpen de kinderen elkaar om iets te bedenken.

# De uitzending van de leerlingen



**8-12 jaar**

**Gaan met een opdracht**

De leerlingen van Jezus krijgen de opdracht om de wereld in te gaan en te vertellen over Gods nieuwe wereld. De kinderen denken na over andere mensen in de Bijbel die ook de opdracht krijgen om ergens naartoe te gaan.

*Wat heb je nodig?*

Per kind:

- het werkblad
- een pen
- een bijbel

*Aan de slag:*

- De kinderen maken het puzzelblad.

*Oplossing:*

Jezus zei: 'Julie moeten naar alle volken gaan.' (Matteüs 28:19)

Genesis 12:1

De Heer zei tegen **Abram**: Ga weg uit je eigen land en Ga weg van je familie. Ik zal je zeggen naar welk land je moet gaan.

**alle**

Jona 1:1-2

Op een dag kreeg **Jona** de zoon van Amittai, een opdracht van de Heer. De Heer zei: 'Ga op reis naar Nineve. Waarschuw de mensen in die grote stad. Want ik heb gezien dat ze slechte dingen doen.'

**Julie**

Handelingen 9

**Saulus** zei: 'Heer, wie bent u?'

De stem zei: 'Ik ben Jezus. Ik ben degene die jij vervolgt. Sta op en ga de stad in. Daar zal iemand je vertellen wat je moet doen.'

**gaan**

Exodus 4:18-19

De Heer zei tegen **Mozes**: 'Ik stuur jou naar de farao. Want ik heb gehoord hoe de Israëlieten om hulp roepen.'

**naar**

1 Koningen 19:11

De Heer zei tegen **Elia**: 'Kom naar buiten, ga op de berg staan om mij te ontmoeten.'

**Jezus**

Jeremia 13:6

Een hele tijd later zei de Heer tegen mij: '**Jeremia**, ga terug naar de rivier. Je moet het hemd dat je daar verstoppt hebt, weer tevoorschijn halen.'

**moeten**

Handelingen 8:26-27

Een engel van de Heer zei tegen **Filippus**: 'Je moet op reis gaan. Ga naar de weg die van Jeruzalem naar de stad Gaza loopt. Zorg dat je daar midden op de dag bent.'

**volken**

Genesis 35:1

God zei tegen **Jakob**: 'Ga naar de stad Betel. Blijf daar en bouw er een altaar voor mij.'

**zei:**



# De bouwstenen van de zondag

## De uitzending van de leerlingen



### Tip

Heb je weinig tijd? Bereid stap 1-4 vooraf aan de kinderdienst voor.

### 8-12 jaar

#### De wereld in

De leerlingen krijgen de opdracht om de wereld in te gaan om mensen over Gods nieuwe wereld te vertellen. Hoe dat werkt, ontdekken de kinderen in het volgende proefje.

#### Wat heb je nodig?

- een ballon
- een rietje
- plakband
- drie meter glad touw
- een wasknijper
- twee stoelen

#### Aan de slag:

- Knip het buigzame deel van het rietje af. Dit heb je niet nodig.
- Steek het touw door het rietje.
- Span het touw met het rietje tussen twee stoelen en bind het vast. Let erop dat het touw strak staat. De stoelen stellen Gods nieuwe wereld en onze wereld voor.
- Blaas de ballon op. De opgeblazen ballon staat voor de leerlingen die veel van Jezus hebben geleerd over de nieuwe wereld.
- Knoop de ballon niet dicht, maar doe een wasknijper op het tuitje. Zorg ervoor dat er geen lucht uit de opgeblazen ballon ontsnapt. Teken een gezichtje op de ballon.
- Met een stukje plakband plak je de ballon vast aan het rietje. Zeg de kinderen dat Jezus zijn leerlingen de wereld in stuurt om aan de mensen te vertellen wat Jezus hun geleerd heeft. Het touwtje laat zien dat Jezus bij hen is.
- Verwijder de wasknijper. De ballon, de leerlingen van Jezus, gaan de wereld in en geven het nieuws van Gods nieuwe wereld door.

### WAT HEB JE NODIG?

\* EEN BALLON \* EEN RIETJE \* PLAKBAND \* DRIE METER GLAD TOUW \* EEN WASKNIJPER \* TWEE STOELN

